

# 2019년 이천어린이도서관 개관 행사 - 스피치 프로그램 강의 (안)

## I 개요

### □ 목적

- 어린이·청소년 표현 스피치 능력 제고
- 어린이·청소년 실전 스피치 능력 제고
- 어린이·청소년 진로 탐색 기회 제공

## II 프로그램 개요






### □ 세부 내용

- 세부 구성(안)

서	주제	내용	
1	책과 함께 하는 어린이 아나운서교실	<ul style="list-style-type: none"><li>• 아나운서 보이스 트레이닝</li><li>• 아나운서 직업 소개</li><li>• 아나운서 스피치 체험</li></ul>	[붙임 1]
2	리더의 말에는 “특별함”이 있다.	<ul style="list-style-type: none"><li>• 리더의 특징</li><li>• 세상을 바꾸고 있는 청소년들</li><li>• 리더의 말에는 특별함이 있다. : 리더의 말하기 법칙</li><li>• I have a Dream: 나의 꿈, 버킷리스트</li></ul>	[붙임 2]

# 1

## [붙임1] 책과 함께하는 어린이 아나운서 교실

프로그램명	책과 함께하는 어린이 아나운서 교실		준비물	컴퓨터, 빔프로젝터, A4용지, 필기구 활동지
<b>교수학습 과정안</b>				
목표	<ul style="list-style-type: none"> <li>• 아나운서라는 직업에 대해 알아보는 시간을 가져보자.</li> <li>• 해당 수업을 통해 아나운서 스피치에 대해서 배워보자.</li> </ul>			
과정	학습내용	교사학습활동	시간	
도입	강의 전	<ul style="list-style-type: none"> <li>• 평소 아나운서 및 방송인들에게 궁금했던 내용 정리하기</li> </ul>	5분	
	강의목표 공유 강사 소개	<ul style="list-style-type: none"> <li>• 아나운서 소개</li> <li>• 아나운서가 되기까지의 과정 소개</li> <li>• 아나운서가 되기 위해 어떤 노력이 필요할까?</li> </ul>	15분	
전개	아나운서 보이스 트레이닝 이미지 트레이닝	<ul style="list-style-type: none"> <li>• 아나운서 목소리란?</li> <li>• 1 : 관련 영상 시청</li> <li>• 아나운서 보이스 트레이닝 (복식호흡-발성-발음 연습)</li> <li>• 2 : 관련 영상 시청</li> <li>• 아나운서 이미지 트레이닝 (표정-방송 이미지)</li> <li>• 3 : 관련 영상 시청</li> </ul>	30분	
쉬는 시간				10분
전개	아나운서 직업 소개 및 체험 I	<ul style="list-style-type: none"> <li>• 아나운서 직업소개 - 뉴스 앵커</li> <li>• 뉴스 프로그램의 특징</li> <li>• 4 : 관련 영상 시청</li> <li>• 원고 작성 : 내가 만들어보는 뉴스</li> <li>• 발표</li> </ul>	25분	
	아나운서 직업 소개 및 체험 II	<ul style="list-style-type: none"> <li>• 아나운서 직업소개 -MC, 리포터, DJ, 기상캐스터, 교통캐스터, 스포츠 캐스터, 게임 아나운서</li> <li>• 5 : 관련 영상 시청</li> </ul>	25분	
정리	강의 마무리	<ul style="list-style-type: none"> <li>• 강의 마무리</li> </ul>	10분	

## 2

### [붙임2] 리더의 말에는 특별함이 있다. 강의(안)

프로그램명	리더의 말에는 특별함이 있다.		준비물	컴퓨터, 빔프로젝터, A4용지, 필기구 활동지
교수학습 과정안				
목표	<ul style="list-style-type: none"> <li>리더들의 말하기 법칙을 해당 강의를 통해 알 수 있다.</li> <li>리더들의 말하기 법칙을 실생활에 적용할 수 있다.</li> </ul>			
과정	학습내용	교사학습활동		시간
도입	강의 전	<ul style="list-style-type: none"> <li>평소 스피치에 대해 궁금했던 내용 정리하기</li> </ul>		5분
	강의목표 공유 강사 소개	<ul style="list-style-type: none"> <li>강사 소개</li> <li>리더란?</li> </ul>		15분
전개	세상을 바꾸고 있는 청소년들	<ul style="list-style-type: none"> <li>세상을 바꾸고 있는 청소년들 : 환경</li> <li>☐1 : 관련 영상 시청</li> <li>세상을 바꾸고 있는 청소년들 : 교육</li> <li>☐2 : 관련 영상 시청</li> <li>세상을 바꾸고 있는 청소년들 : 음악</li> <li>☐3 : 관련 영상 시청</li> </ul>		20분
쉬는 시간				10분
전개	리더들의 말에는 특별함이 있다.	<ul style="list-style-type: none"> <li>리더들의 말에는 스토리가 있다.</li> <li>스토리텔링의 중요성</li> <li>☐4 : 관련 영상 시청</li> <li>원고 작성 : 나의 꿈. 나의 버킷리스트</li> </ul>		35분
	스피치 발표	<ul style="list-style-type: none"> <li>나에게는 꿈이 있습니다. I have a Dream.</li> </ul>		25분
정리	강의 마무리	<ul style="list-style-type: none"> <li>강의 마무리</li> </ul>		10분