









# 강 의 계 획 서

강좌명	멋진 1학년 되기	강사명	곽혜린
강의날짜	2024. 2. 13. ~ 2. 16.(4회차)	강의시간	16:30 ~ 18:00
강 의 소 개			
강 의 개 요	예비초등생의 학교에 대한 궁금증과 두려움을 그림책을 통해 알아보고 해소한다.		
강 의 목 표	그림책으로 새로 시작하는 학교 생활에 대해 미리 보고 학용품 소품을 즐겁게 만들어본다.		
수 강 준 비 물	연필 지우개 등 필기도구 *재료비 : 15,000원		
수 강 인 원	□ 적정인원 : 8~10명		□ 최대가능인원 : 10명
수 강 대 상	□ 2024년 입학할 앞둔 예비 초등학생		
강 의 내 용			
회차	내 용 요 약	교수자료 및 방법	비 고
1	<p>그림책 : 학교 첫날인데...</p> <ul style="list-style-type: none"> <li>□ 함께 인사하며 자기 소개</li> <li>□ 입학에 대한 생각 나누기</li> <li>□ 그림책 읽기</li> <li>□ 내 이름 키링 만들기</li> </ul>		<p>우레탄줄/비즈 이니셜비즈/군번줄</p> 
2	<p>그림책 : 두근두근 1학년 선생님 사로잡기</p> <ul style="list-style-type: none"> <li>□ 어떤 선생님이 좋은지 이야기 나누기</li> <li>□ 그림책 읽기</li> <li>□ 선생님 사로잡는 표정 만들기</li> <li>□ 소망을 담은 소원양초 만들어 축하하기</li> </ul>		<p>포스트잇/양초클레이</p> 
3	<p>그림책 : 나는 초등학생이 될 거예요!</p> <ul style="list-style-type: none"> <li>□ 알폰스는 어떤 아이인지 알아보기</li> <li>□ 그림책 읽기</li> <li>□ 이야기 나누기</li> <li>□ 캔버스 신발 주머니 만들기</li> </ul>		<p>캔버스신발주머니 아크릴 물감</p> 
4	<p>그림책 : 괜찮아 우리 모두 처음이야</p> <ul style="list-style-type: none"> <li>□ 입학에 대한 기대감 서로 나누기</li> <li>□ 그림책 읽기</li> <li>□ 우리 학교 지도 그리기</li> <li>□ 슈링클스 종이로 지비츠 만들기</li> </ul>		<p>슈링클스/지비츠 단추/페인트마커</p> 

● 그림책 목록이나 순서는 상황에 따라 달라질 수 있습니다.