





강의계획서

강좌명	그림책 연극 놀이	강사명	곽혜린
강의기간	8.16.(화)~8.19.(금) 10:00~11:50	강의실	어린이도서관 어울림터
강의목표	★그림책을 연극치료기법으로 접근해 마음을 표현하여 해소해본다.		
강의수준	★내 감정과 상대방의 감정이 표현되는 과정을 공유할수 있다.		
대상	초등학교 1~3학년	재료비	5,000원

강 의 내 용

차시	세부내용		준비물
1	<p>★나를 소개하기 연극용어 : 캐릭터</p> <ul style="list-style-type: none"> ☞강사소개 ☞즉흥상황극 연극놀이 ☞ 그림책 :느끼는대로 읽기 <ul style="list-style-type: none"> 느낌 그림 난화 표현 내 소개 난화 표현 감정간식 나눔 		A4지 검정네임펜 감정간식
2	<p>★감정 이해하기 연극용어 : 오브제</p> <ul style="list-style-type: none"> ☞오브제로 표현하기 ☞감정단어 즉석 연기표현 ☞그림책 : 무슨 감정이게요 읽기 <ul style="list-style-type: none"> 감정 컬러링 카드 만들기 		A4색지 A4지 색종이 가위 풀 검정네임펜 스티커
3	<p>★음악을 듣고 감정표현하기 연극용어 : 컴포지션 아트</p> <ul style="list-style-type: none"> ☞ 음악 듣고 느낌 표현 ☞ 컴포지션 아트 그림 표현 ☞ 그림책 : 방귀혁명 읽기 <ul style="list-style-type: none"> 풍선 상황극 표현하기 		워크지 스티커 색연필 풍선 매직
4	<p>★ 상상은 나의 힘 연극용어 : 사물변형</p> <ul style="list-style-type: none"> ☞ 선생님 영동 상상극 보기 ☞ 나의 영동 상상 사물변형 ☞ 그림책 : 이게 정말 사과일까 읽기 <ul style="list-style-type: none"> 꿈가방 만들기 나의 꿈 표현 		여러 가지 모양의 꿈가방 스티커 색연필 사인펜

* 관련도서 및 활동은 수업 상황에 따라 변경될 수 있습니다.