





어린이도서관 북스타트 강의 계획서

강좌명	상반기 북스타트 행복한 책놀이 1단계(4기) (두근 두근 책놀이터)			강사명	박은하
강의기간 시간	2021년 6월23일~ 2021년7월 14일(매주 수요일) 오전 10시30분~ 11시30분				
대상	12개월 ~ 23개월			인원	10명
강의 구성	쌍방향 회상회의 방식	플랫폼	줌(ZOOM)		
활동 목표	책 놀이를 통해 영아가 책에 대한 친근감을 느끼게 하고 책으로 놀면서 언어, 인지, 사회, 정서, 신체발달을 다양하게 이루어 나가도록 한다.				
강의목표	★ 그림책을 감상하고 다양한 놀이 활동을 할 수 있다				
강의수준	★ 책 놀이를 통해 엄마와의 애착관계 형성에 도움을 준다				
강 의 내 용					
차시	세부내용				강사 준비물
1 (6/23)	★까꿍 나야 나 - 기차놀이를 통해 동물들의 이름 알기 활동 - 동요 부르며 인사하기 → 손유희 - 기차 놀이 → 그림책 표지 탐색하기 → 그림책 감상하기 그림책활동 : 생쥐 비타민 목걸이 만들기 → 정리 및 마무리				반구2개 재단 펠트 스티커 눈알 목걸이끈 뽕뽕이 비타민
2 (6/30)	★춤추는 빗방울 - 투명우산에 빗방울 표현하기 활동-반갑게 인사하기 → 손유희: 빗방울 → 그림책 탐색하기 → 그림책감상하기 → 그림책 활동 - 빗방울 우산만들기 → 정리 및 마무리				빗방울 스티커 투명우산 칼라시트지
3 (7/7)	★ 나도 나도 - 그림책에 나오는 표현 따라하기 활동- 반갑게 인사하기 → 손유희- 신체 손유희 → 그림책 표지 탐색하기 → 그림책 감상하기 → 판다 가면 만들기 → 정리 및 마무리				펠트가면 고무줄 비즈스티커 큰것
4 (7/14)	★똥똥한 수박 날씬한 바나나 - 사자 약기를 만들어 놀이해요 활동 - 동요 부르며 인사하기 → 동요 - 사자야 사자야 뭐하니? → 그림책 표지 탐색하기 → 그림책 감상하기 → 수박 슬리퍼 만들기 → 정리 및 마무리				재단 펠트지 재단 스티커 원형양면테이프

※ 위 내용은 수업 진행에 따라 그림책과 영아 준비물이 변경 될 수 있습니다.