





복스타트 강의 계획서

강좌명	상반기 복스타트 행복한 책놀이 1단계(1기) (두근 두근 책놀이터)			강사명	박은하	
강의일시	2021년3월24일~ 4월14일(매주 수요일) 오전 10시30분~ 11시30분					
대상	12개월 ~ 23개월 유아&보호자			인원	10명	
강의 구성	쌍방향 회상회의 방식	플랫폼	줌(ZOOM)			
활동목표	책 놀이를 통해 유아가 책에 대한 친근감을 느끼게 하고 책으로 놀면서 언어, 인지, 사회, 정서, 신체발달을 다양하게 이루어 나가도록 한다.					
강의목표	★ 그림책을 감상하고 책에 관련된 활동을 통해 그림책에 흥미를 느낀다.					
강의수준	★ 봄에 대해 알아본다					
강 의 내 용						
차시	세부내용				강사 준비물	
1 (3/24)	<p>★봄이 왔어요 (글:과르토,카를 발레스테로스그림 출판사:메가 스테디) - 엄마동물과 아기동물을 찾아 볼수 있다 활동 - 동요 부르며 인사하기 → 손유희:눈은 어디있나 → 그림책 표지 탐색하기→ 그림책 감상하기 그림책활동 : 엄마 동물 ,아기동물찾기 → 정리 및 마무리</p>					펠트지 엄마 ,아기 동물 도안, 링 찍찍이
2 (3/31)	<p>★공을 통통통 (글: 양희진, 그림: 정문주/ 출판사: 웅진 다책) -공으로 엄마랑 신체놀이를 할수 있다 활동-반갑게 인사하기→손유희:공 →그림책 탐색하기→그림책감상하기 →통통 공놀이 상자만들기 → 정리 및 마무리 확장활동- 내가 만든 공놀이 상자에 공 넣어보기</p>					상자 스티커 칼라시트지 공
3 (4/7)	<p>★ 손뼉을 짹짹 (이성아글,그림/ 키다리출판사) - 신체를 조절하여 노래에 맞춰 손뼉치기를 한다. 활동- 반갑게 인사하기 → 동요-똑같다 노래부르기 → 그림책 표지 탐색하기 → 그림책 감상하기→ 누구의 손일까? →정리 및 마무리 확장활동 - 생일꽃다발만들기</p>					펠트동물과 손모양교구 색깔빨대 머메이드지 펠트지 꽃다발
4 (4/14)	<p>★개구리가 폴짝 (글: 김지영 , 그림: 김태복 출판사 : 웅진다책) - 개구리 가방을 만들어 봄나들이 놀이를 한다 활동 - 동요 부르며 인사하기 → 손유희: → 그림책 표지 탐색하기→ 그림책 감상하기 → 개구리 가방만들기 → 정리 및 마무리</p>					종이가방 펠트 개구리 눈알 스티커 찍찍이

※ 위내용은 수업진행에 따라 그림책과 영아 준비물이 변경 될수 있습니다.